


Zahlenheft

von

01234
56789



1. Spure nach!




2. Schreibe!

1									
----------	--	--	--	--	--	--	--	--	--

1									
----------	--	--	--	--	--	--	--	--	--

3. Kreise jede 1 ein!

7 5 2 9 8 5 4 5
5 3 5 5 2 6 5 1
6 5 4 8 5 3 1 4
2 7 1 5 4 6 9 5
5 6 7 4 1 3 5 4



4. Male alle Felder mit einer 1 an!



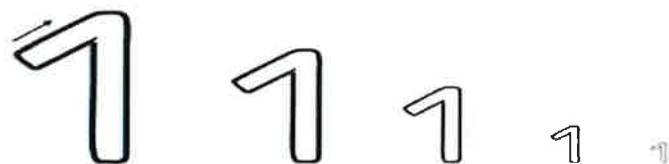
5. Male alle Gegenstände an, die einmal vorhanden sind!




6. Schreibe in jeden Tropfen eine 1!

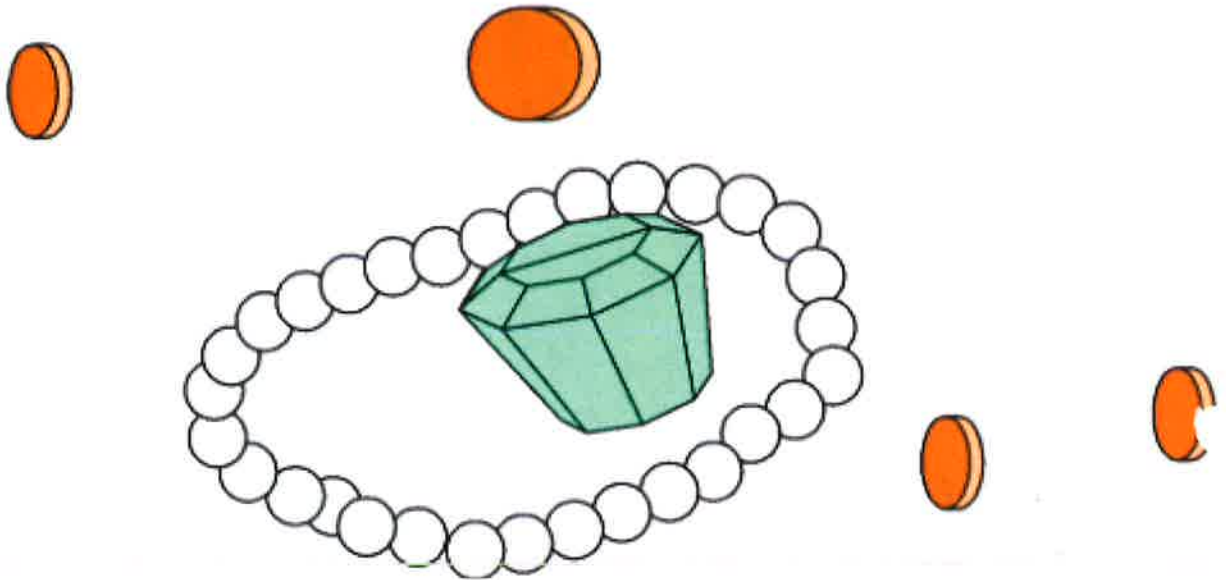


7. Schreibe die 1 nach.






8. Male jede Perle in einer anderen Farbe an!



9. Suche die Gegenstände im Bild und kreise sie ein!






10. Fahre die **1** mit dem Finger nach.
Achte dabei auf die richtige Richtung (links => rechts)



11. Male alle Felder mit einer **1** aus!





1. Spure nach!




2. Schreibe!

2									
----------	--	--	--	--	--	--	--	--	--

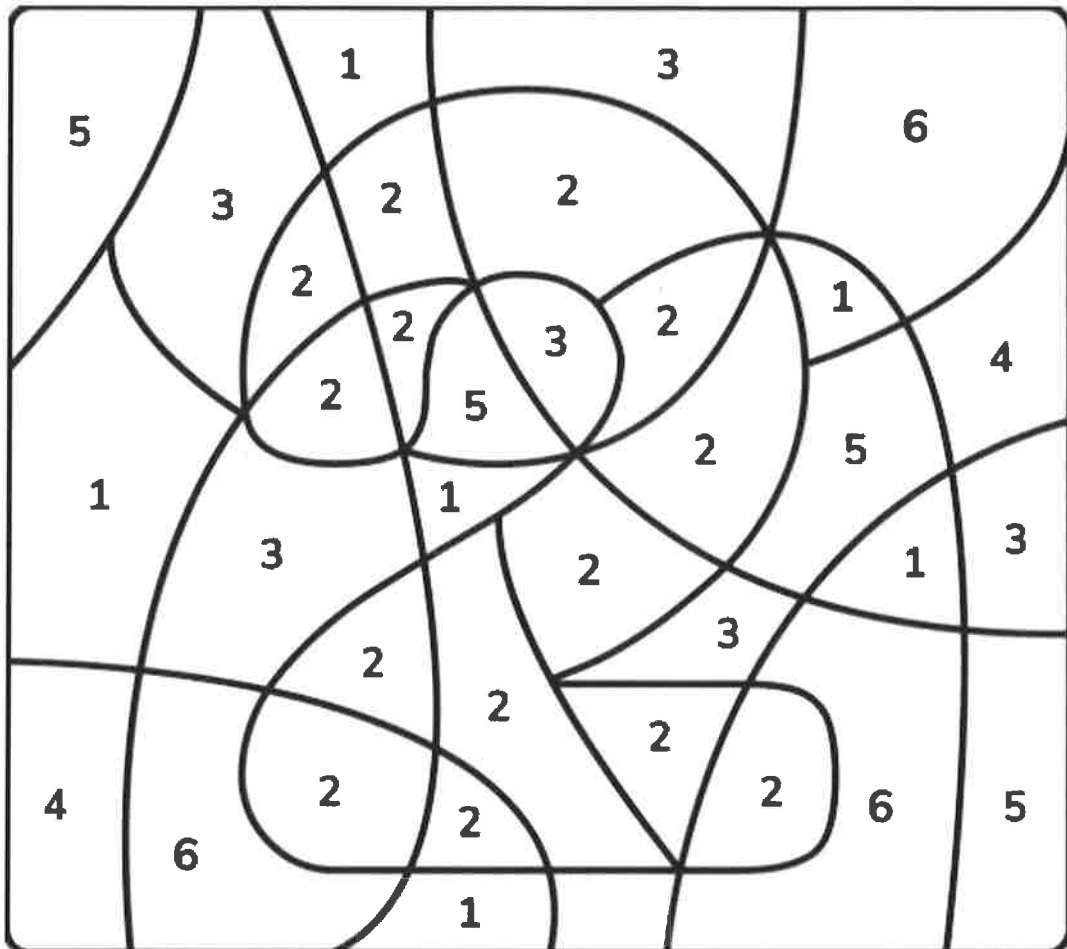
2									
----------	--	--	--	--	--	--	--	--	--

3. Schreibe jede 2 nach!






4. Male alle Felder mit einer 2 an!




5. Male alle Gegenstände an, die 2x vorhanden sind!

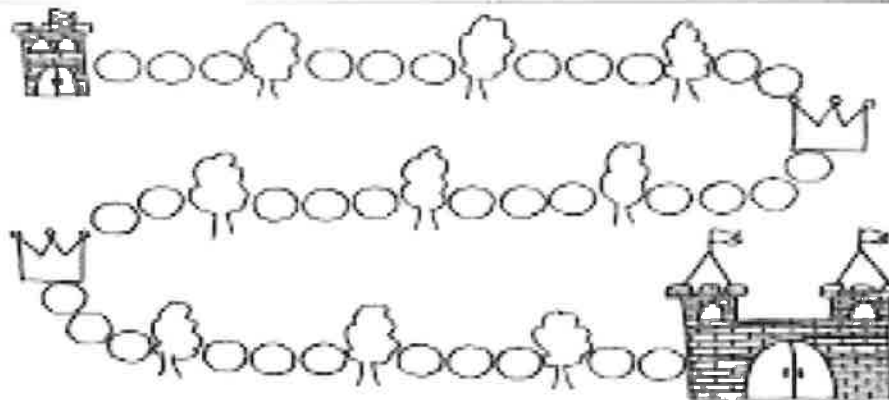




6. Suche die Zahl 2 und male sie aus!



7. Male jeweils zwei Kreise verschiedenfarbig bunt an!





8. Kreise jeweils 2 Gegenstände ein:



9. Fahre die 2 mit dem Finger nach. Achte dabei auf die richtige Richtung (links => rechts)



1. Spure nach!



2. Schreibe!

3									
----------	--	--	--	--	--	--	--	--	--

3									
----------	--	--	--	--	--	--	--	--	--

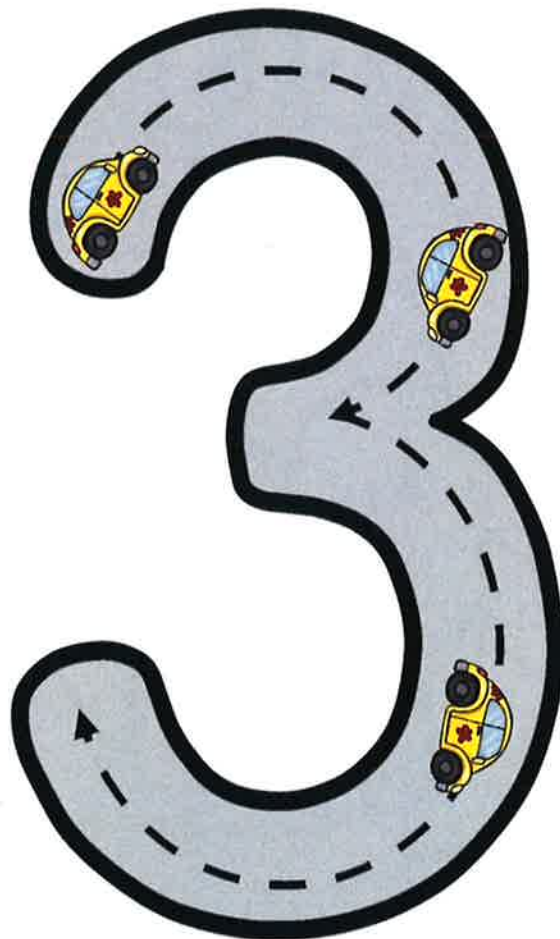
3. Schreibe jede 3 nach!



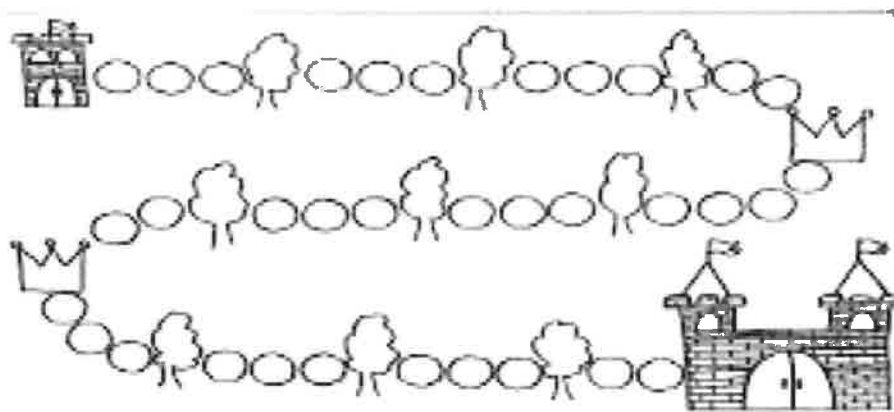
4. Jedes Kind hält **3** Luftballons. Verbinde sie mit einer Schnur.




5. Nimm dir ein Spielauto und fahre nach!



6. Male immer **3** Perlen mit derselben Farbe an.




7. Male alle Felder mit der **3** aus!





8. Fühlzahl aus Papier:


Spure die 3 mit einem Klebestift nach und klebe entlang der Schreibrichtung Papierschnipsel.





1..2..3

1. Wie viel Fische siehst du? Kreise die richtige Zahl ein!



2. Immer zwei Hunde sehen gleich aus, verbinde sie. Ein Hund bleibt allein. Kreise ihn ein!





3. Male die richtige Anzahl der Kreise aus!

1 ○○○○○○○○○○○

2 ○○○○○○○○○○○

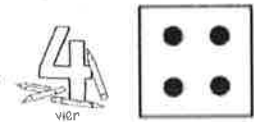
3 ○○○○○○○○○○○

4. Welche Zahl fehlt/fehlen?

1	2	3
1		3
1	2	
	2	3
		3
1		
	2	

5. Wie viele sind es? Kreise die richtige Zahl ein!

	$\begin{matrix} 4 & 3 \\ & 2 \end{matrix}$		$\begin{matrix} 1 & 2 \\ & 3 \end{matrix}$
	$\begin{matrix} 4 & 1 \\ & 2 \end{matrix}$		



1. Spure nach!

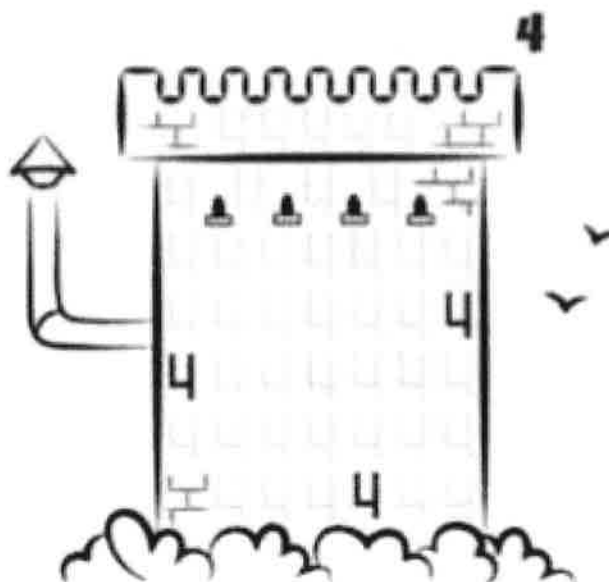



2. Schreibe!

4								
---	--	--	--	--	--	--	--	--

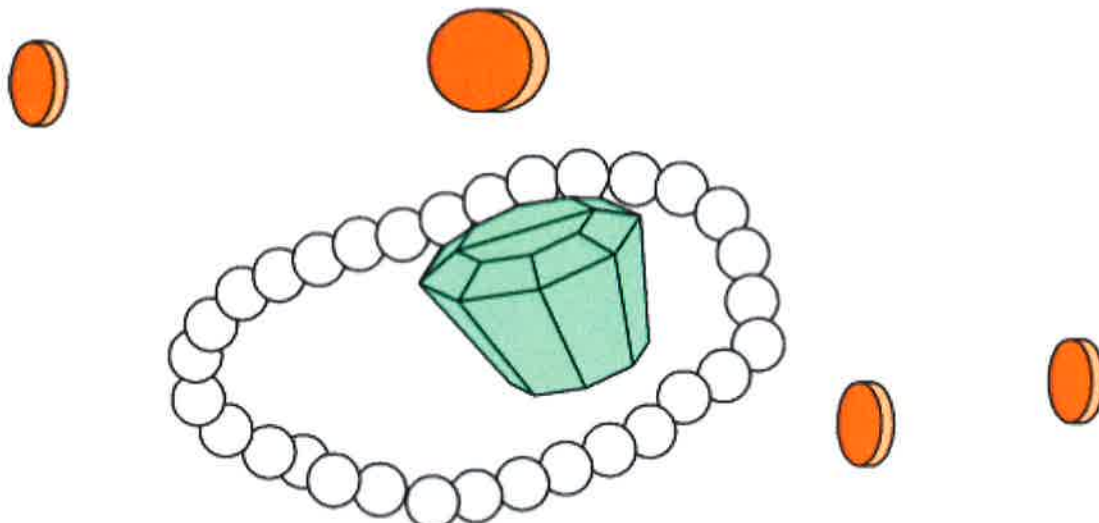
4								
---	--	--	--	--	--	--	--	--

3. Schreibe jede 4 nach!

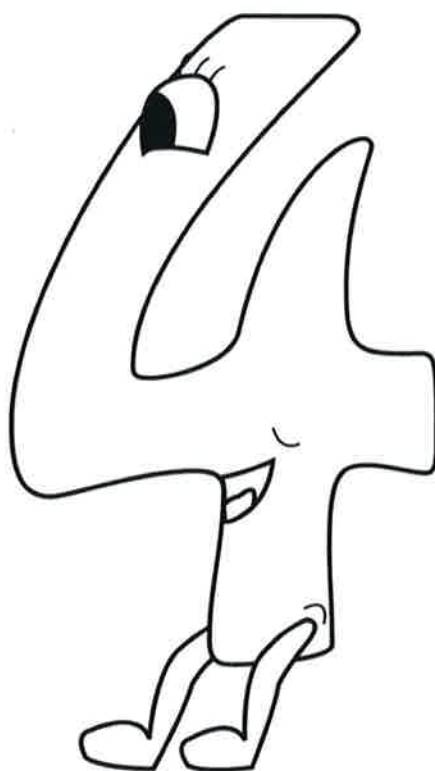





4. Male jeweils **4** Perlen mit derselben Farbe an.



5. Male die **4** mit verschiedenen Farben an.





6. Fahre die **4** mit dem Finger nach. Achte dabei auf die richtige Richtung (links => rechts)





1. Spure nach!

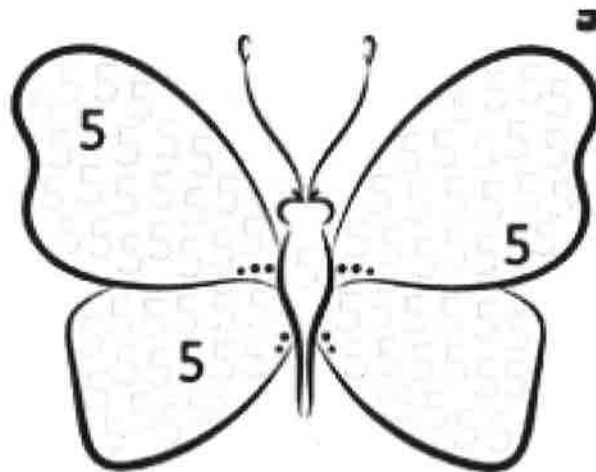


2. Schreibe!

5									
----------	--	--	--	--	--	--	--	--	--

5									
----------	--	--	--	--	--	--	--	--	--

3. Schreibe jede 5 nach!

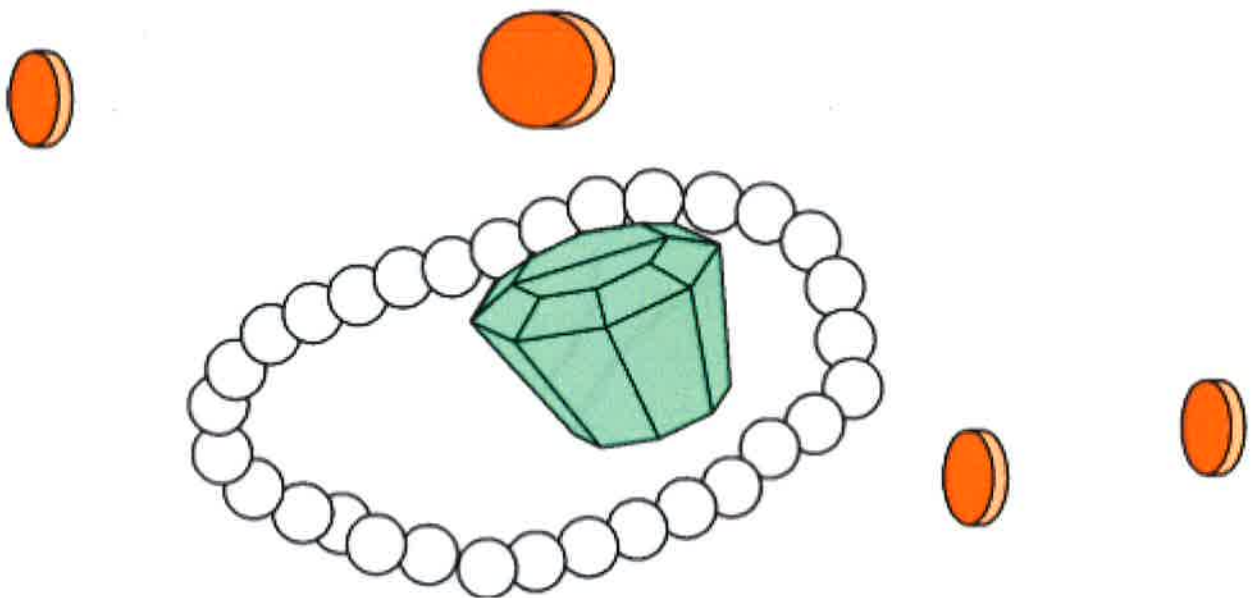




4. Male alle Kästchen mit einer 5 aus!


2	2	5	2	5	5	5	2	5	2	2
2	2	2	5	5	5	5	5	2	2	2
2	2	5	5	2	5	2	5	5	2	2
2	2	5	5	5	5	5	5	5	2	2
2	5	5	5	5	5	5	5	5	5	2
2	5	2	5	5	5	5	5	2	5	2
2	5	2	5	2	2	2	5	2	5	2
2	2	2	5	2	2	2	5	2	2	2
2	2	5	5	5	2	5	5	5	2	2

5. Male jeweils 5 Perlen mit derselben Farbe an.





6. Male die 5 mit verschiedenen Farben an.



7. Leimbild:

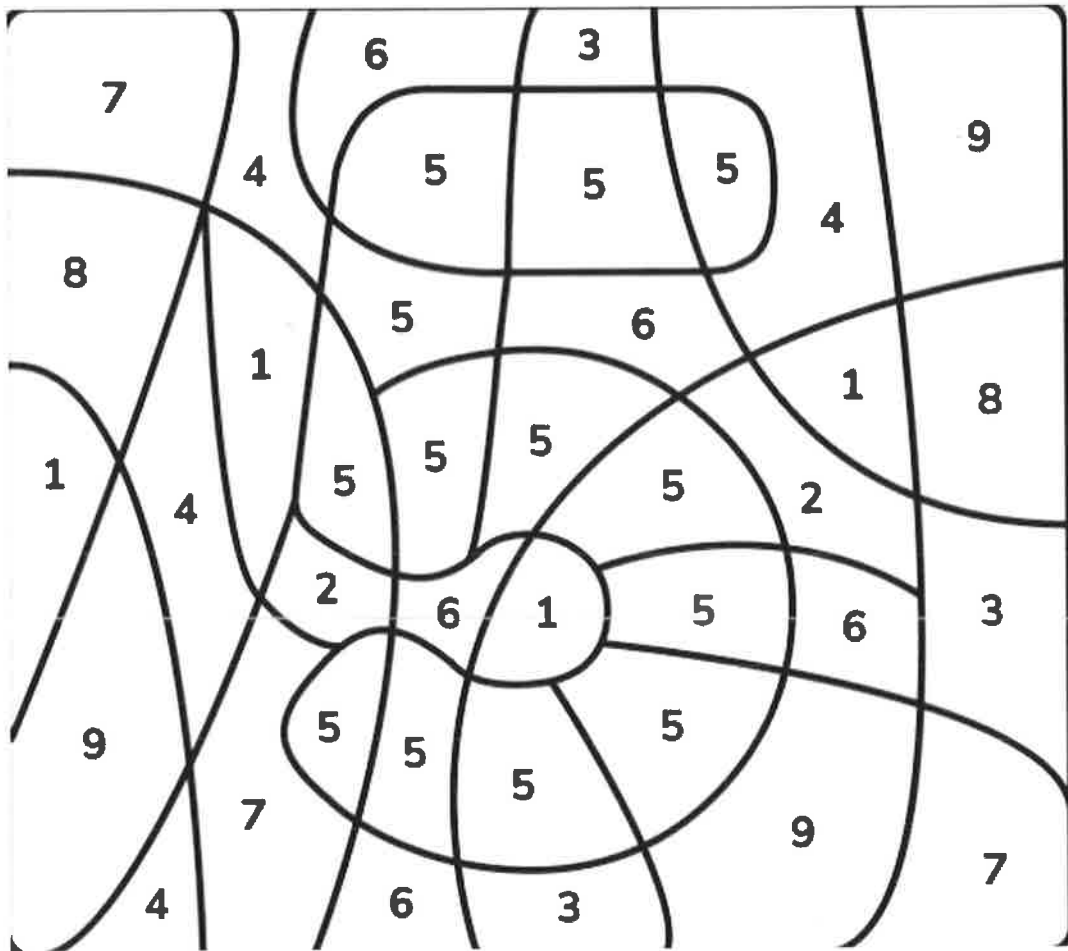
*Nimm deinen Zeigefinger,
schließe die Augen und fahre die Zahl nach (in
Schreibrichtung).*

**Liebe Eltern, wir brauchen:
Malen Sie mit einer Heiß-
klebepistole eine 5 in das Kästchen**





8. Male die 5 mit derselben Farbe aus.





1. Spure nach!



2. Schreibe!

6									
----------	--	--	--	--	--	--	--	--	--

6									
----------	--	--	--	--	--	--	--	--	--

3. Schreibe jede 6 nach!

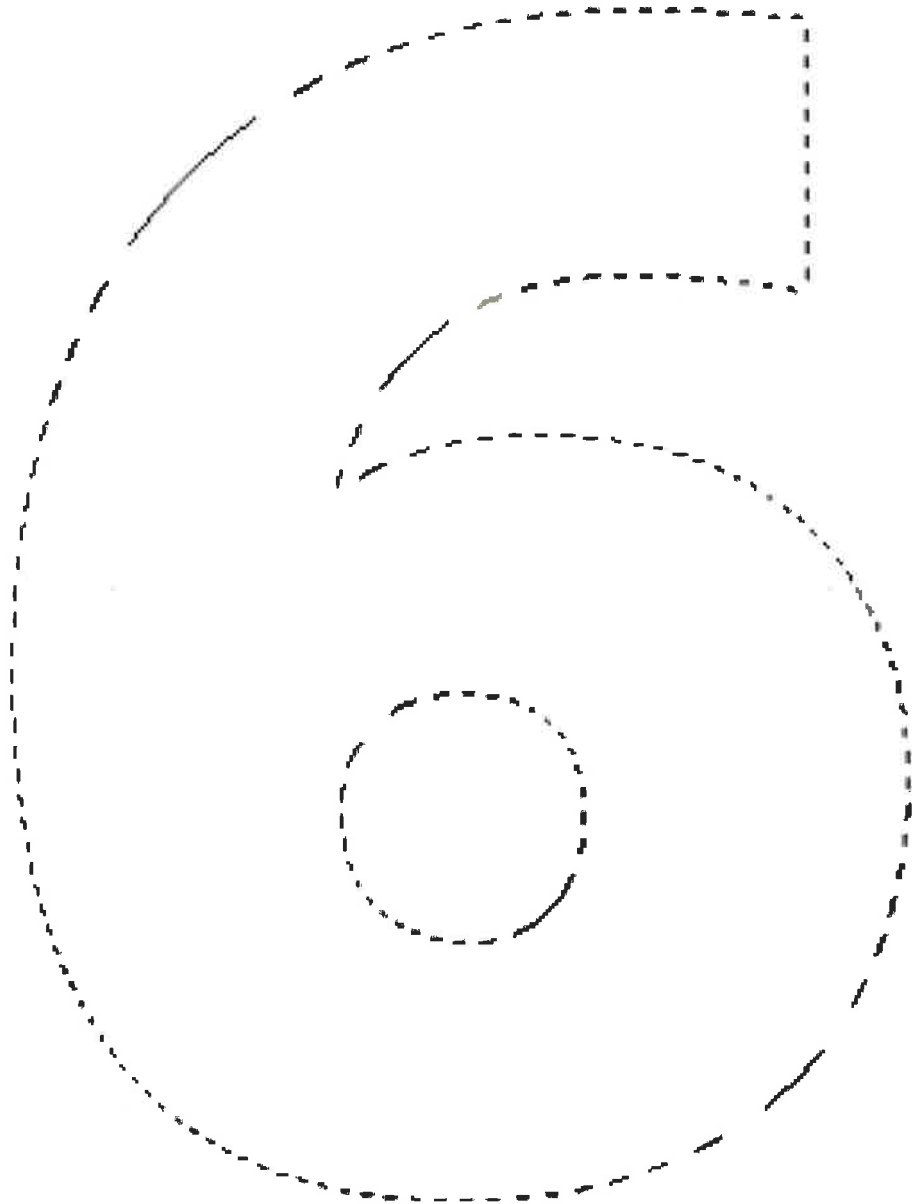




4. Fühlzahl aus Wolle!


**Liebe Eltern, wir brauchen:
Wollfäden**

Spure die 6 mit dem Klebestift nach und klebe entlang der Schreibrichtung die Wollfäden.





5. Male die **6** großen Eier bunt an. Male die Eierkartons in denen **6** Eier sind bunt aus.



6. Schreibe die Zahlen aus dem Knäuel in die Kästchen daneben.



--	--	--	--

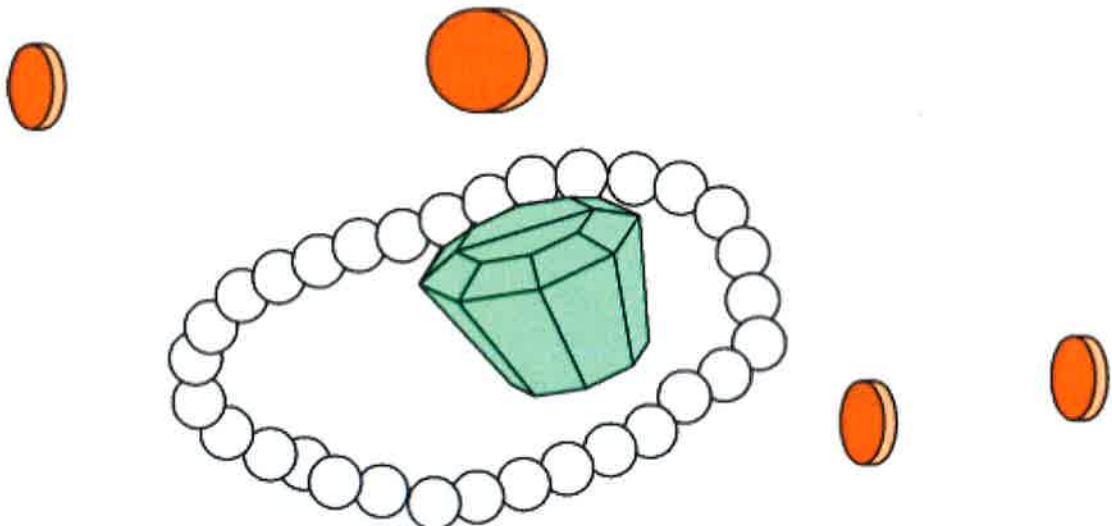
7. Stehe auf und mache **6** Kniebeugen.



8. Male aus!

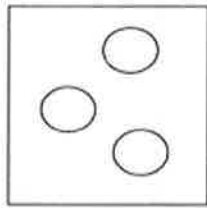
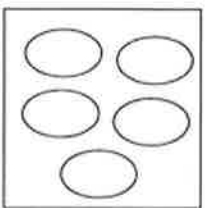


9. Male jeweils 6 Perlen mit derselben Farbe an.





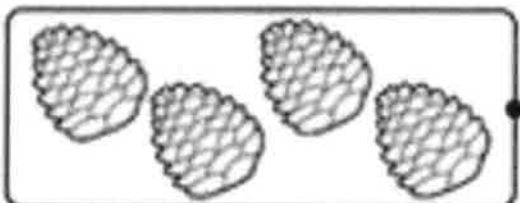


Mengen bis 6

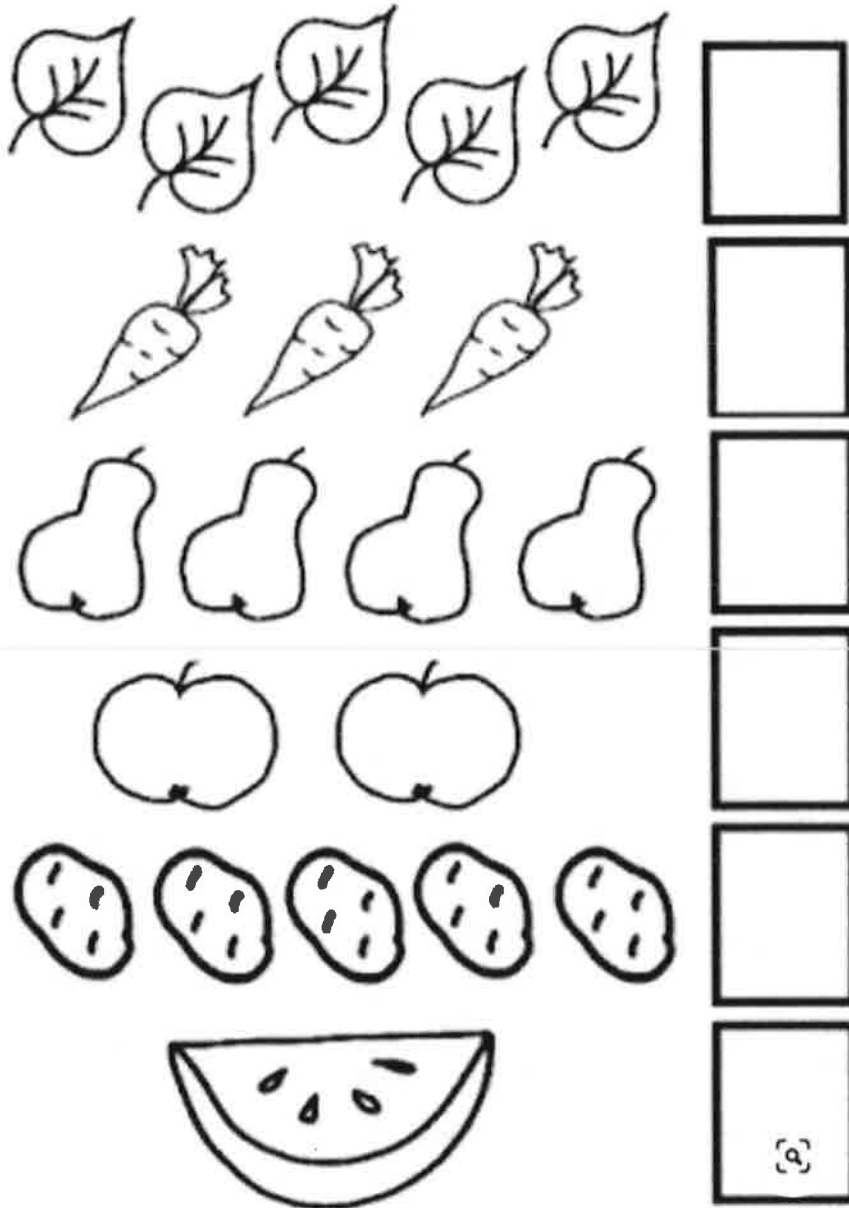
1. Wie viele Kreise zählst du? Kreise die richtige Zahl ein.

	$\begin{matrix} 4 & 3 \\ & 2 \end{matrix}$		$\begin{matrix} 6 & 5 \\ & 4 \end{matrix}$
---	--	--	--

2. Verbinde

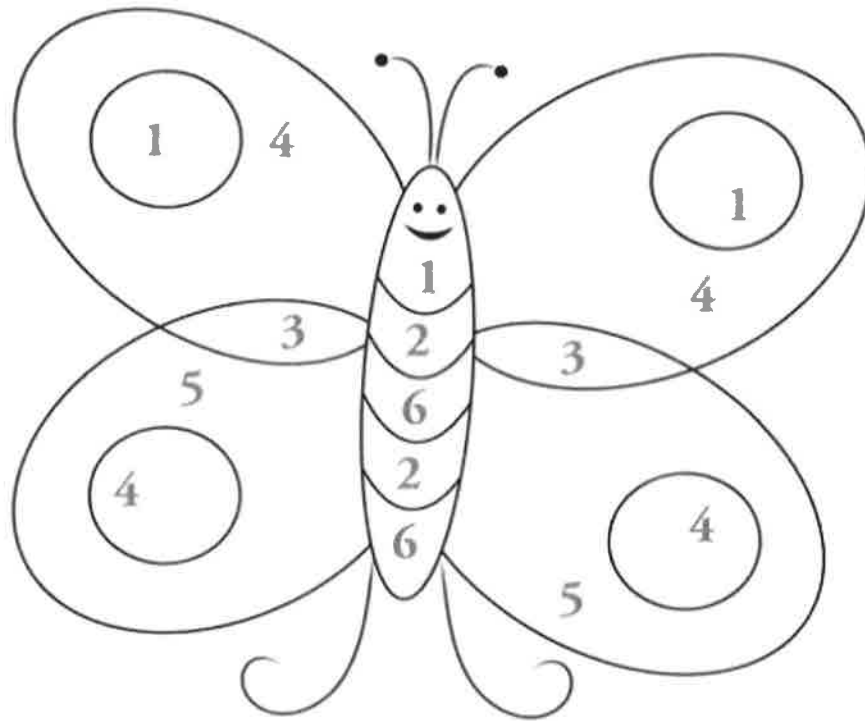
	1
	3
	2
	4
	5

3. Wie viele Früchte zählst du?

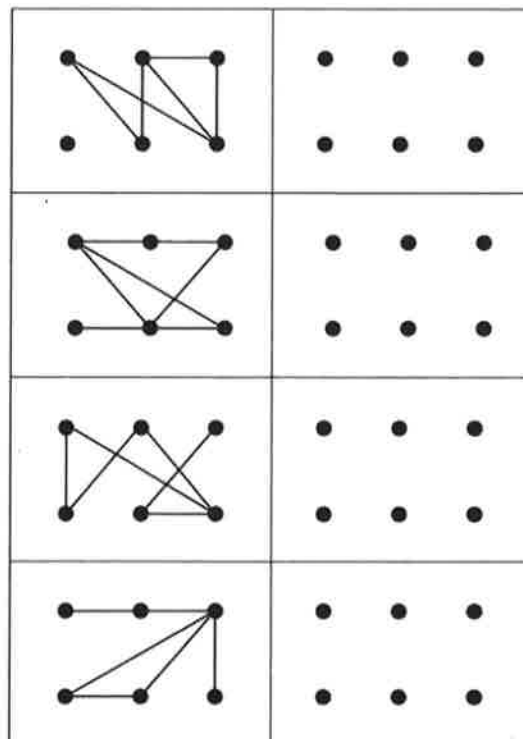


4. Räume 6 Dinge in deinem Kinderzimmer auf!

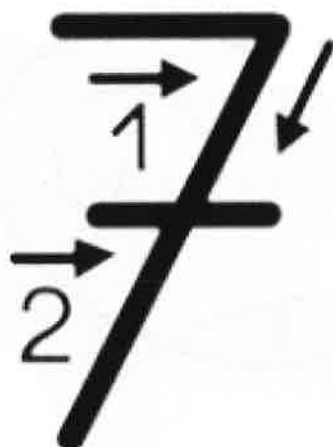
5. Malen nach Zahlen



6. Verbinde die Punkte wie im Bild zuvor!



1. Spure nach!




2. Schreibe!

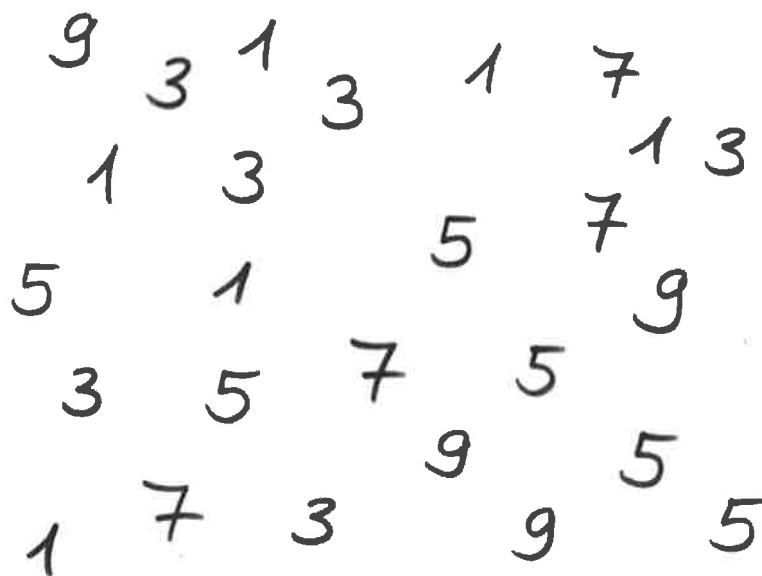
7							
----------	--	--	--	--	--	--	--

7								
----------	--	--	--	--	--	--	--	--

3. Schreibe jede 7 nach!



4. Kreise die Zahl 7 ein!




5. Male aus!



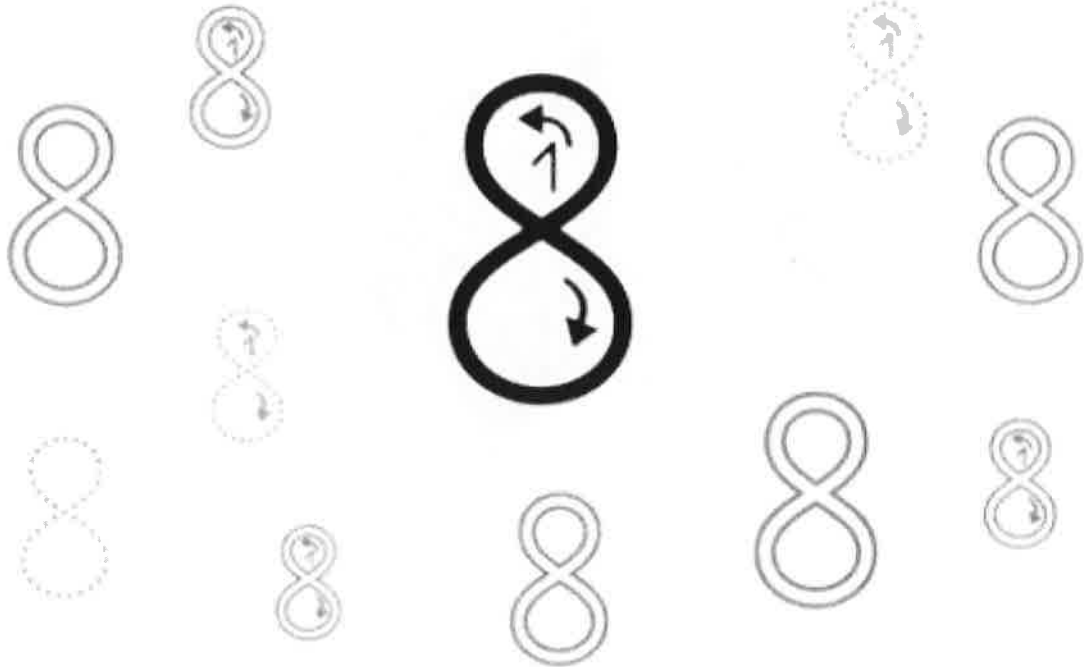
6. Gehe nach draußen und pflücke 7 verschiedene Blümchen.

7. Fingerdruck

Nimm deinen Zeigefinger, drücke ihn in ein Stempelkissen oder in Wasserfarbe. Versuche eine 7 von oben nach unten mit dem Finger zu stempeln.



1. Spure nach!

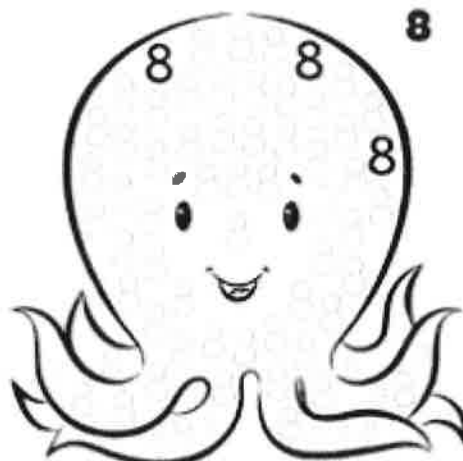


2. Schreibe!

8									
----------	--	--	--	--	--	--	--	--	--

8									
----------	--	--	--	--	--	--	--	--	--

3. Schreibe jede 8 nach!



4. Welche Zahl fehlt der Raupe?



5. Male so viele Kreise aus wie die Zahl zuvor anzeigt!

1 ○○○○○○○○○○○

2 ○○○○○○○○○○○

3 ○○○○○○○○○○○

4 ○○○○○○○○○○○

5 ○○○○○○○○○○○

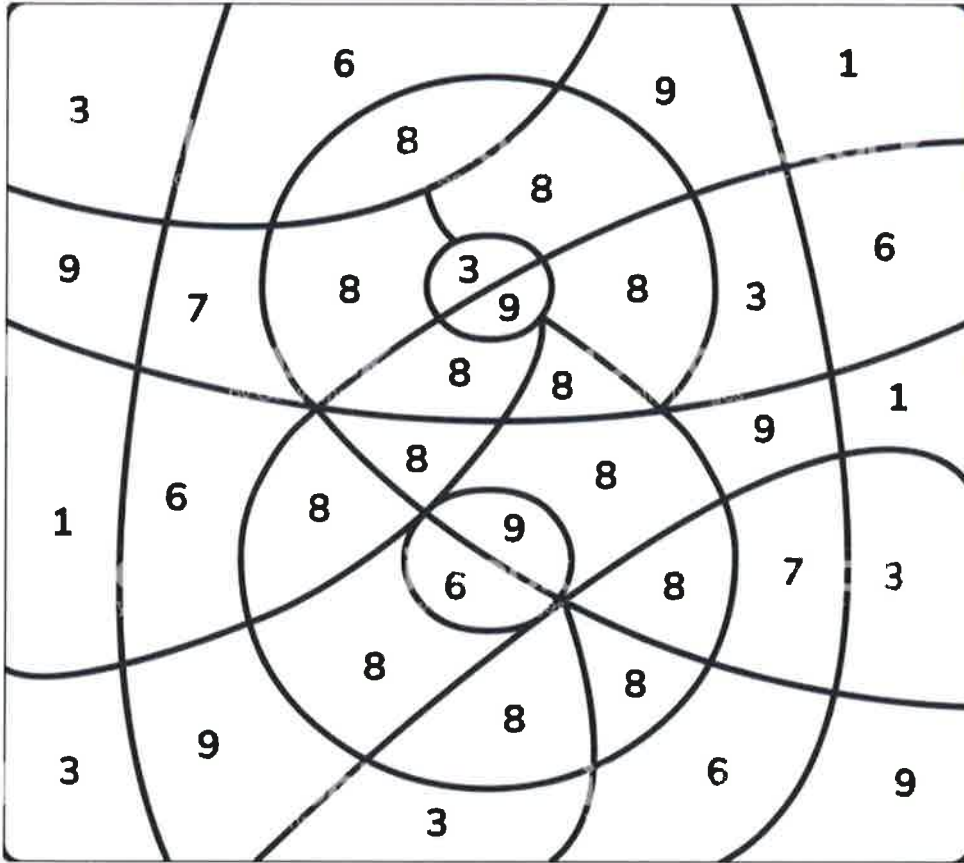
6 ○○○○○○○○○○○

7 ○○○○○○○○○○○

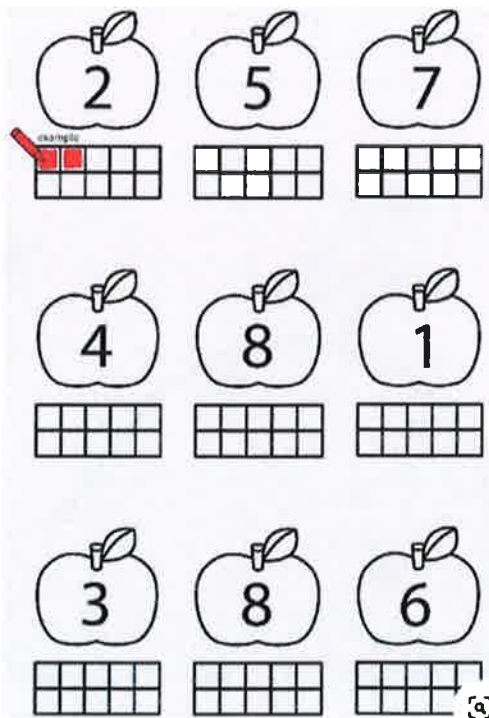
8 ○○○○○○○○○○○

6. Stelle dich auf ein Bein und zähle bis 8.

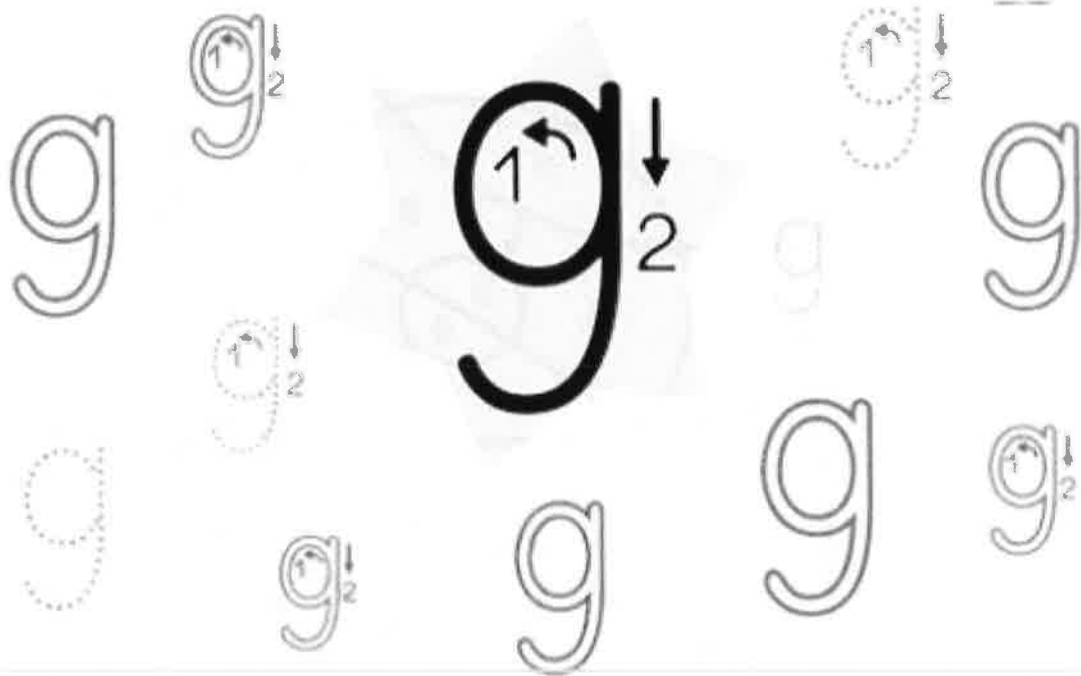
7. Male die 8 in derselben Farbe aus.



8. Male so viele Kästchen aus wie die Zahl im Apfel anzeigt!



1. Spure nach!




2. Schreibe!

9									
----------	--	--	--	--	--	--	--	--	--


9									
----------	--	--	--	--	--	--	--	--	--

3. Schreibe alle 9 nach.






4. Finde die **9**, sie hat sich 10x versteckt!



5. Hüpf **9**x auf einem Bein. Hüpf danach **9**x auf dem anderen. Welche Seite klappt besser?

6. Schreibe die richtige Anzahl der Früchte in die Kästchen!
















7. Wie viele Punkte haben die Marienkäfer?



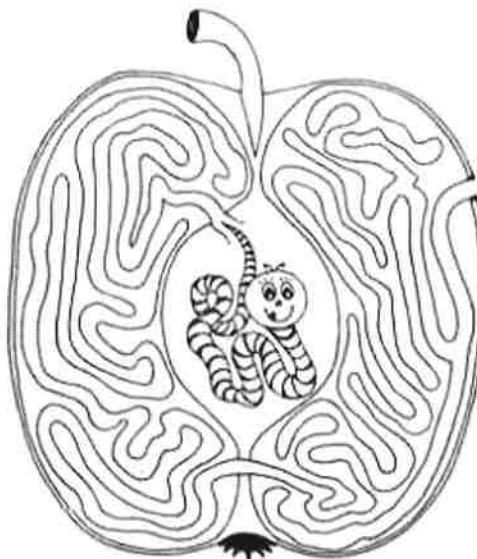
8. Verbinde die Zahlen




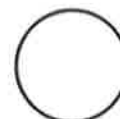





Zusatzübungen:

1. Finde den Weg, den der Wurm gegangen ist.

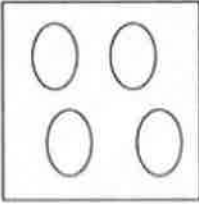
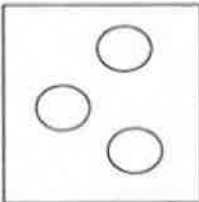

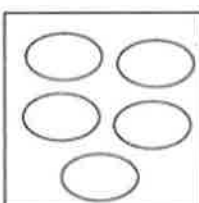
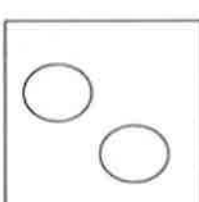


2. Welche Formen sind gleich? Verbinde!









3. Wie viele Kreise sind es? Umrahme die richtige Zahl und schreibe sie auf:

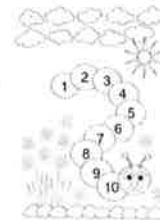
	$\begin{matrix} 3 & 5 \\ \textcircled{4} \end{matrix}$	$\begin{matrix} 4 \\ \end{matrix}$
	$\begin{matrix} 4 & 3 \\ 2 \end{matrix}$	$\begin{matrix} \\ \end{matrix}$
	$\begin{matrix} 1 & 2 \\ 3 \end{matrix}$	$\begin{matrix} \\ \end{matrix}$
	$\begin{matrix} 6 & 5 \\ 4 \end{matrix}$	$\begin{matrix} \\ \end{matrix}$
	$\begin{matrix} 4 & 1 \\ 2 \end{matrix}$	$\begin{matrix} \\ \end{matrix}$



4. Wie viele Zacken haben die Sterne. Schreibe die richtige Anzahl hinein.




© www.kinder-malvorlagen



5.

Meerestiere und Meerespflanzen

Im Meer gibt es nicht nur Säugetiere, Muscheln, sondern auch viele Pflanzen. Auf dieser Seite sind Fische, Muscheln und Pflanzen abgebildet. Wie viele sind es von jeder Art? Überprüfe die Menge und kreuze die richtige Zahl dahinter an.



 1 5 7

 1 2 3

 4 6 8

 3 6 9

 3 4 5



6. ...



5



3



8



2

Zeichne in die Kästchen die richtige Anzahl Ballone.



1



7




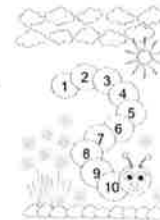
10



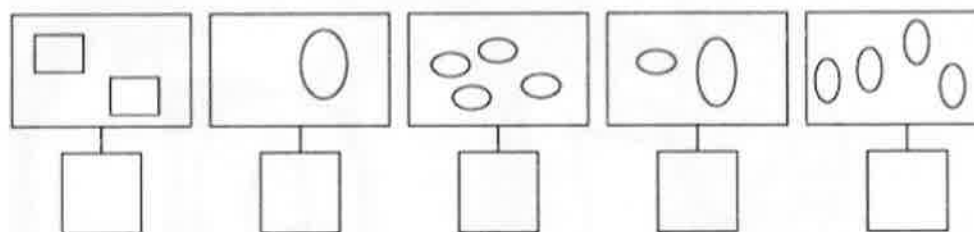
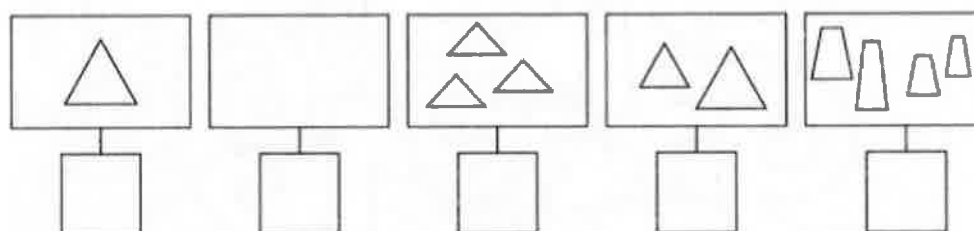
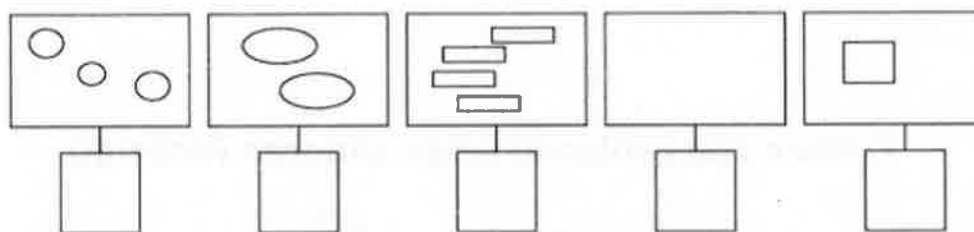
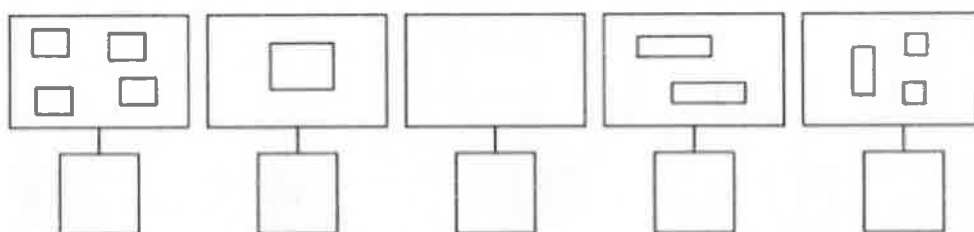
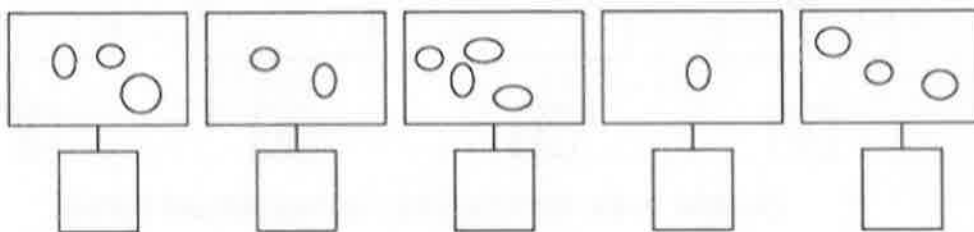
6

7. Male alle Zahlen in einer anderen Farbe an.





Wie viele?



8.



9. Schreibe die fehlende Zahl:

	2	3	4	5	6	7	8	9	10
1		3	4		6	7	8	9	
	2		4	5		7		9	10
1		3			6	7	8		10
	2		4	5		7		9	
1		3		5	6		8	9	
1	2		4		6		8		10
	2		4		6	7		9	
1		3		5		7	8		10

10. Wie viel zählst du?

